

Resultat från Våga Visa 2022

Årskurs 3
Elever

Grantomta skola



VÄRMDÖ KOMMUN



ENKÄTFABRIKEN



Innehållsförteckning

1. **Bakgrund**
2. **En snabb överblick**
3. **Sammanfattning**
4. **Resultat**

1. Bakgrund

Bakgrund

Åtta kommuner i Stockholms län genomför årligen en enkätundersökning i förskola, pedagogisk omsorg och grundskola. Undersökningen genomförs på samma sätt i alla kommuner och majoriteten av frågorna är gemensamma. I 2022 års undersökning inbjöds drygt 60 600 elever och föräldrar från 594 förskolor och skolor att delta.

Metod

Respondenterna fick fylla i en webb- eller pappersenkät, utom i Nacka, Vallentuna och Upplands-Bro kommun som valde att endast erbjuda webbenkät. Distribueringsmetoden valdes av de deltagande skolorna (inbjudan via e-post, talonger med inloggningskod till webbenkäten eller pappersenkäter som delades ut på enheten). Enkäten innehöll cirka ett tjugotal påståenden som elever respektive föräldrar fick ta ställning till. En skala i fyra steg användes: Stämmer mycket bra, Stämmer ganska bra, Stämmer ganska dåligt, Stämmer mycket dåligt samt alternativet "Vet inte". Insamlingen pågick mellan den 24 januari och den 18 mars 2022. Maskinella avrundningar och internt bortfall kan förekomma. Resultaten redovisas enbart i grupper där minst 5 personer har svarat i varje grupp.

Urval

Undersökningen är en totalundersökning i de utvalda grupperna, d.v.s.:

- vårdnadshavare till samtliga barn/elever i förskola och pedagogisk omsorg, förskoleklass, årskurs 3 och 6. Vissa kommuner inkluderar även grundsärskola och gymnasiesärskola.
- samtliga elever i årskurs 3, 6 och 8.

Utöver dessa gemensamma huvudgrupper deltar de årskurser som skolorna själva valt.

I Grantomta skola årskurs 3
inkom 36 svar.
Svarsfrekvensen är

97 %



2. En snabb överblick

97 % svarsfrekvens

På Grantomta skola svarade 36 elever och svarsfrekvensen är 97 %. Detta är en hög svarsfrekvens i jämförelse med andra enheter i kommunen. Av eleverna som svarat är 53 % pojkar och 31 % flickor.

	Värmdö 2022	Enheten 2022	Enheten 2021
Antal svar	460	36	25
Svarsfrekvens	87%	97%	100%

Högst resultat

Högst instämmandegrad finns i frågorna "Jag är nöjd med mitt fritids" och "I min skola säger vuxna till om någon säger eller gör något elakt". I dessa frågor instämmer 97 % respektive 97 % av de svarande.

Jämförelse med kommunen

Vad som framkommer i resultatet, när ett genomsnitt för enkätens samtliga frågor räknas ut, är att de elever som svarat på enkäten på Grantomta skola är ungefär lika nöjda jämfört med elever i årskurs 3 i Värmdö kommun.

Nöjdhetsindex

Nöjdhetsindex, ett mått för generell nöjdhet mättes år 2021 till 3,64 och år 2022 till 3,66 på en skala 1-4 där 4 är det högsta värdet. Den generella nöjdheten bland de som svarat år 2022 är alltså ungefär på samma nivå jämfört med 2021.

Jämförelse till tidigare år

Jämfört med år 2021 är nöjdheten bland de svarande högre i de flesta målområdena.

Årets NI är på
ungefär
samma nivå
som år 2021



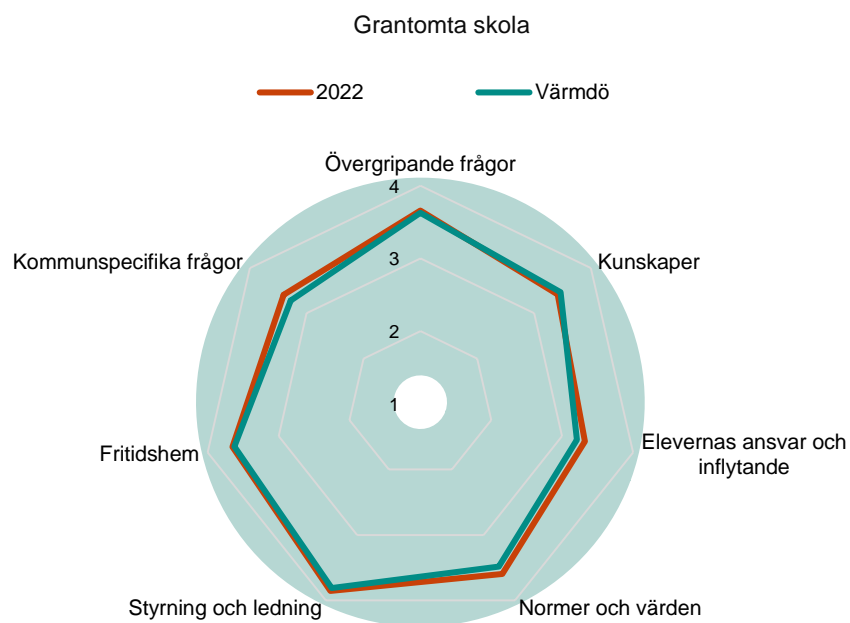
3. Sammanfattning

I spindeldiagrammet nedan redovisas medelvärden för varje målområde totalt samt för Värmdö kommun (årskurs 3) totalt. Skalan är 1-4 och 4 är det högsta värdet.

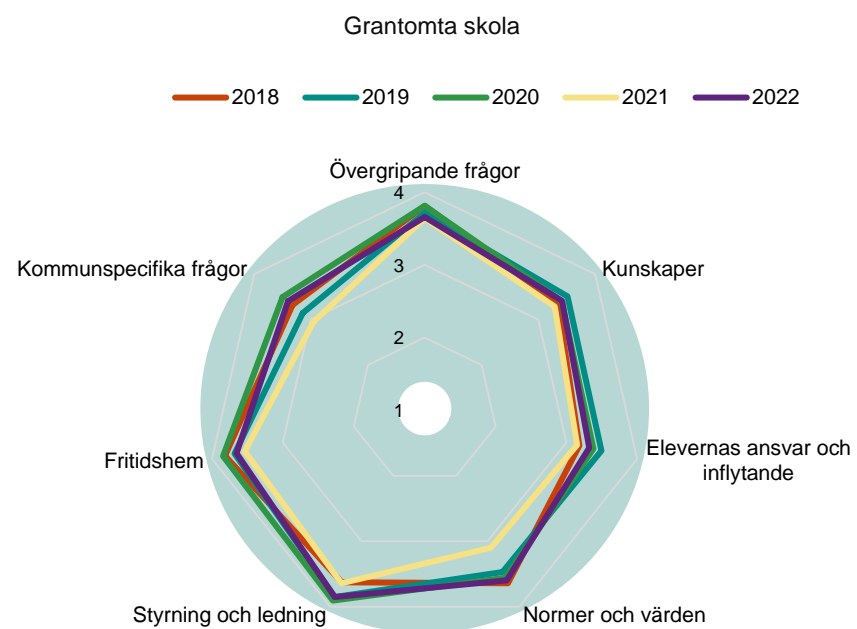
Det område som för Grantomta skola skiljer mest mot kommunens resultat är "Kommunspecifika frågor".

Jämfört med år 2021 är nöjdheten bland de svarande högre i de flesta målområdena.

3.1 Alla målområden – Jämförelse med kommunen



3.2 Alla målområden – Utveckling över tid



Årets Nöjdhetsindex

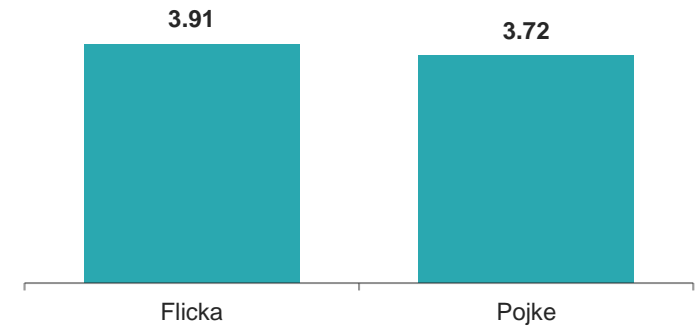
I denna del redovisas en sammanfattning av Nöjdhetsindex (NI) som är ett medelvärde som som fångar upp den övergripande nöjdheten med enheten. Indexet består av dessa två frågor:

- Andel nöjda med enheten
- Andel som kan rekommendera enheten till andra

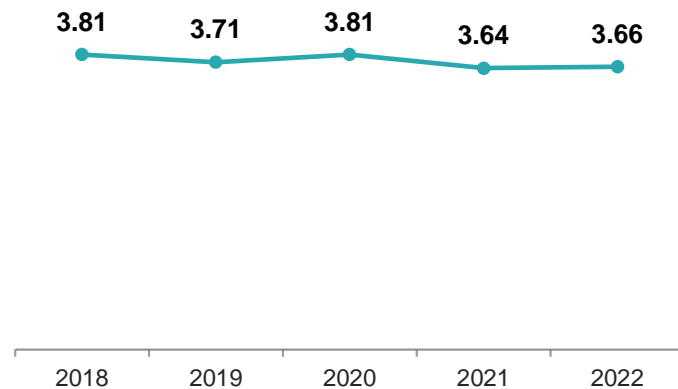
Nöjdhetsindex har inte förändrats nämnvärt från år 2021 till år 2022.

Årets NI är
3,66

Nöjdhetsindex per kön – Grantomta skola



Nöjdhetsindex över tid – Grantomta skola



På denna sida och följande redovisas resultatet på alla enskilda frågor för Grantomta skola. Resultatet visas för de fem senaste åren (om data finns). Resultatet visas som medelvärden på en skala 1-4 där 4 är det högsta värdet.

3.3 Alla målområden samt enskilda frågor – jämförelse över tid

Grantomta skola

2022



2018

Resultaten går från 2022 (överst och mörkast färg) till 2018 (nederst och ljusast färg). I cirklarna redovisas medelvärdet för hela området 2022.


Övergripande frågor

Jag är nöjd med min skola




Kunskaper


Mina lärare är bra på att förklara olika saker




Det är roligt att lära sig saker i skolan




Lärarna i min skola hjälper mig om jag behöver det




Mina lärare förklarar vad jag ska kunna i de olika ämnena



Mina lärare och jag pratar om hur det går för mig i skolan




Jag lär mig nya saker varje dag i skolan




Elevernas ansvar och inflytande


Jag är med och planerar mitt eget skolarbete



Jag är med och bestämmer hur vi ska arbeta med olika skoluppgifter



Lärarna bryr sig om vad eleverna tycker



3.3 Alla målområden samt enskilda frågor – jämförelse över tid

Grantomta skola

2022



2018

Resultaten går från 2022 (överst och mörkast färg) till 2018 (nederst och ljusast färg). I cirkarna redovisas medelvärdet för hela området 2022.

Normer och värden



■ 2022
■ 2021
■ 2020
■ 2019
■ 2018

3,60

Styrning och ledning



■ 2022
■ 2021
■ 2020
■ 2019
■ 2018

3,85



3.3 Alla målområden samt enskilda frågor – jämförelse över tid

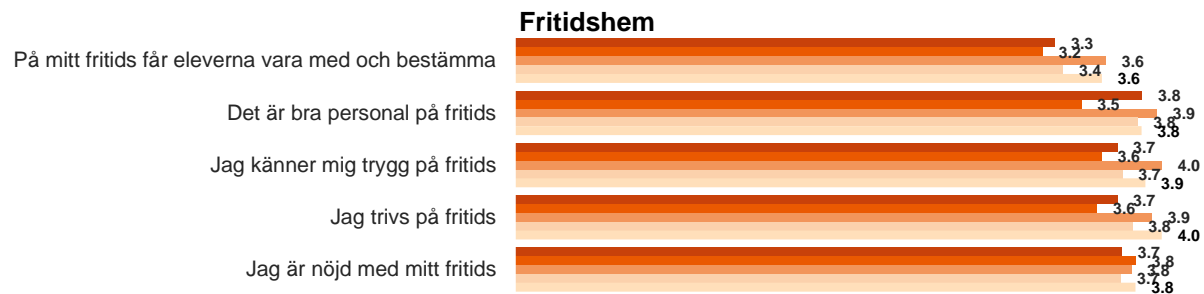
Grantomta skola

2022



2018

Resultaten går från 2022 (överst och mörkast färg) till 2018 (nederst och ljusast färg). I cirklarna redovisas medelvärdet för hela området 2022.



- 2022
- 2021
- 2020
- 2019
- 2018

3,65



3.3 Alla målområden samt enskilda frågor – jämförelse över tid

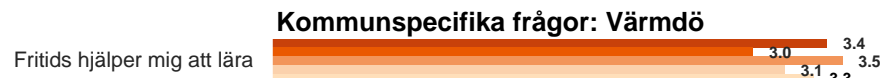
Grantomta skola

2022



2018

Resultaten går från 2022 (överst och mörkast färg) till 2018 (nederst och ljusast färg). I cirkarna redovisas medelvärdet för hela området 2022.



- 2022
- 2021
- 2020
- 2019
- 2018

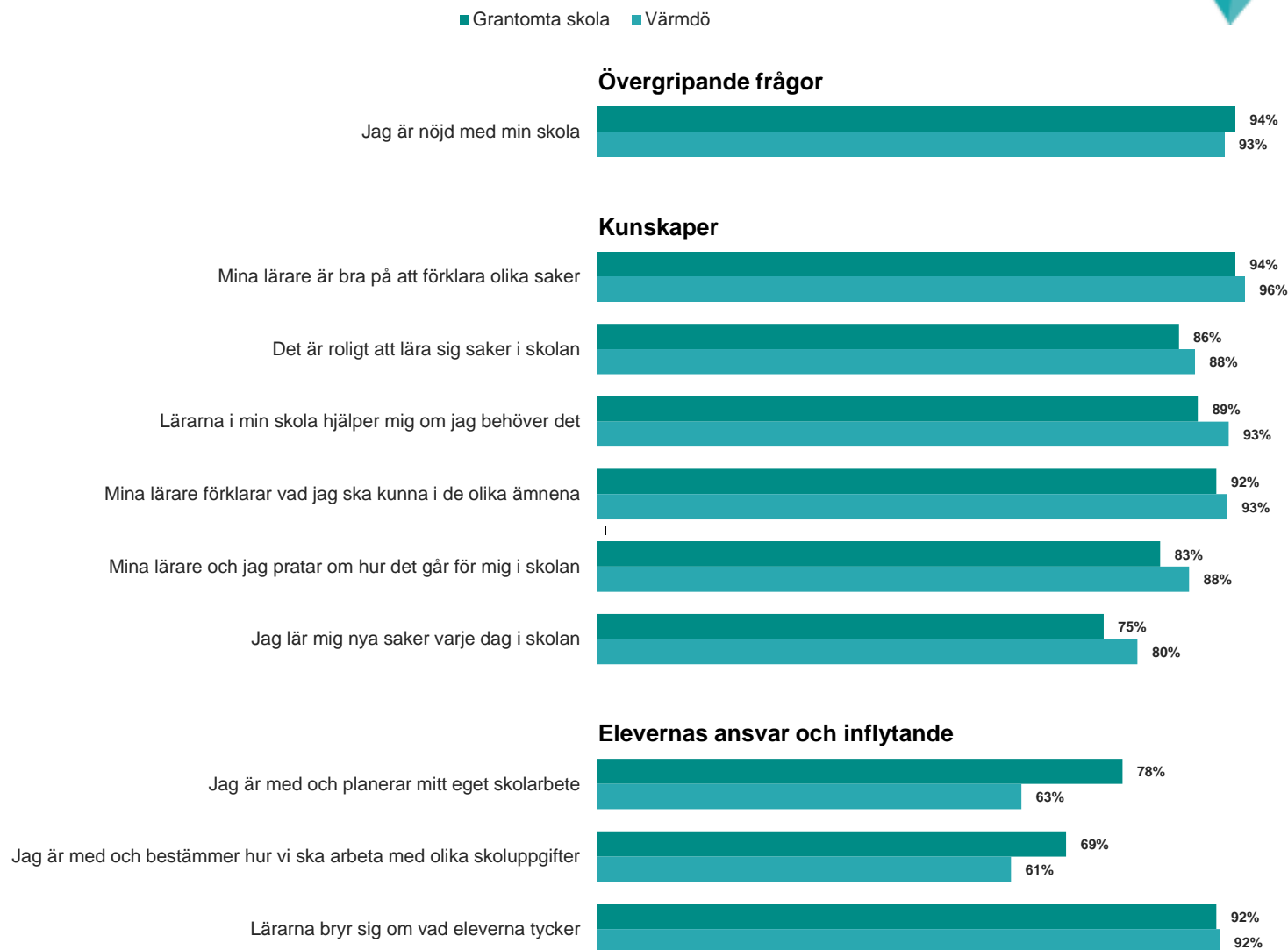
3,41



På denna sida och följande redovisas alla enskilda frågor för Grantomta skola samt för Värmdö kommun. Resultatet visar andelen som svarat att de instämmer.

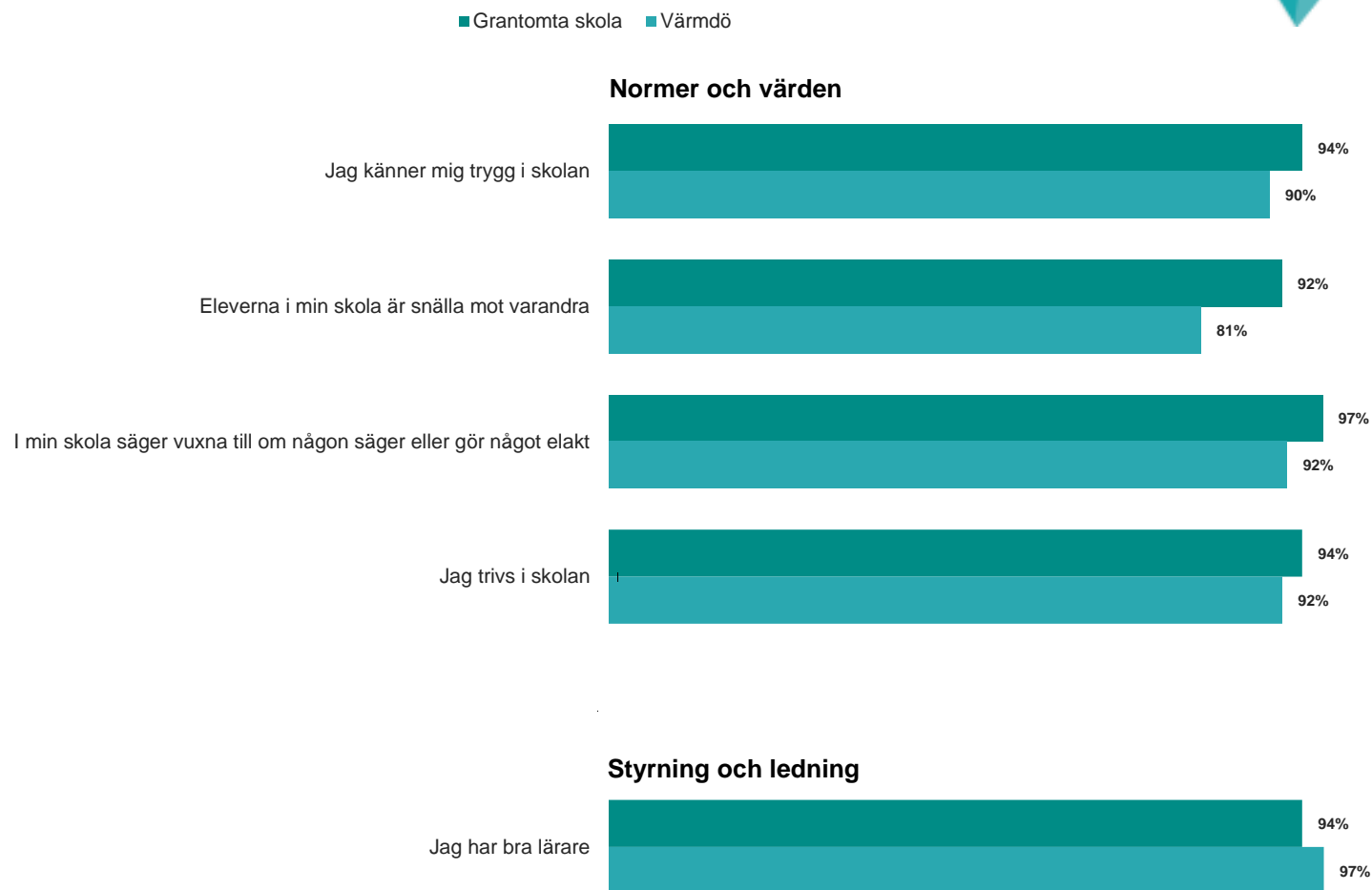
3.4 Alla enskilda frågor – jämförelse med kommunen

Här redovisas andelen som instämmer!



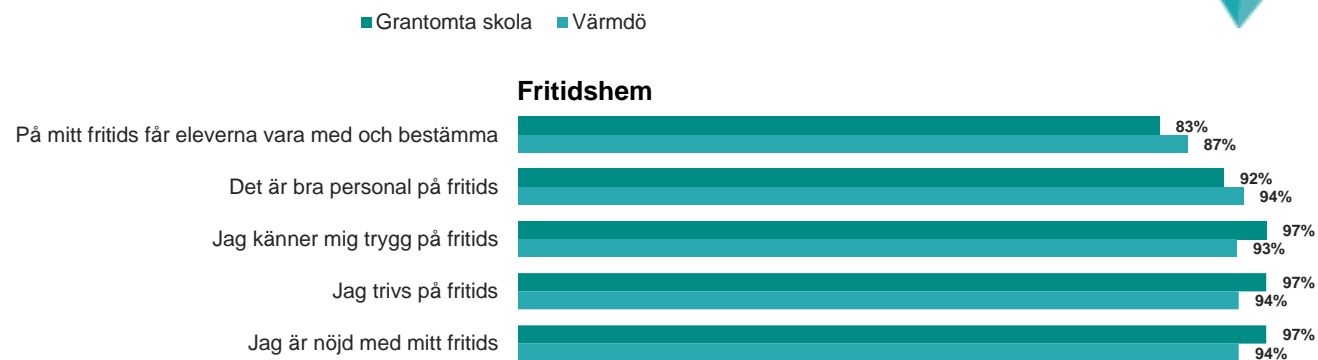
3.4 Alla enskilda frågor – jämförelse med kommunen

Här redovisas andelen som instämmer!



3.4 Alla enskilda frågor – jämförelse med kommunen

Här redovisas andelen som instämmer!



3.4 Alla enskilda frågor – jämförelse med kommunen

Här redovisas andelen som instämmer!

■ Grantomta skola ■ Värmdö

Kommunspezifika frågor: Värmdö

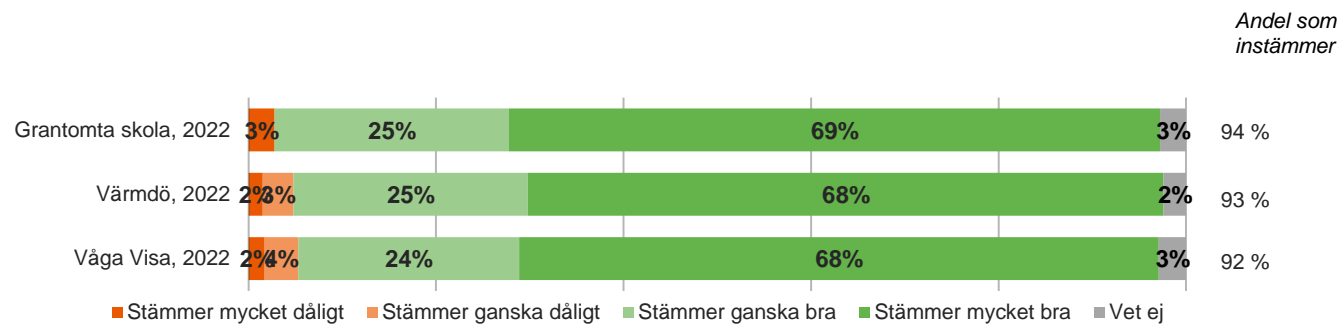


4. Resultat

4.1. Jämförelse med kommun + Våga Visa totalt

Övergripande frågor

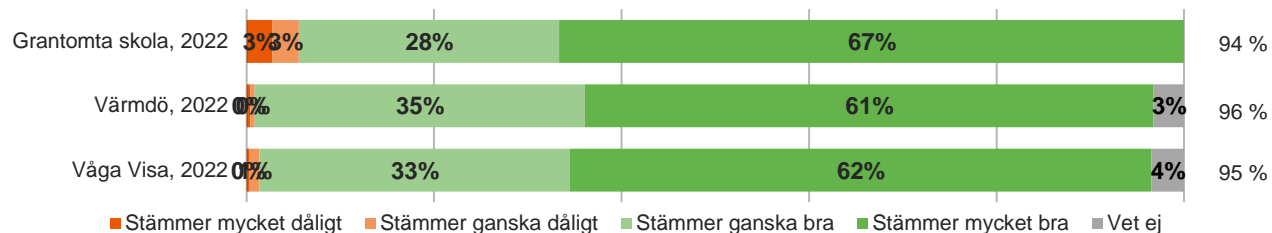
Jag är nöjd med min skola



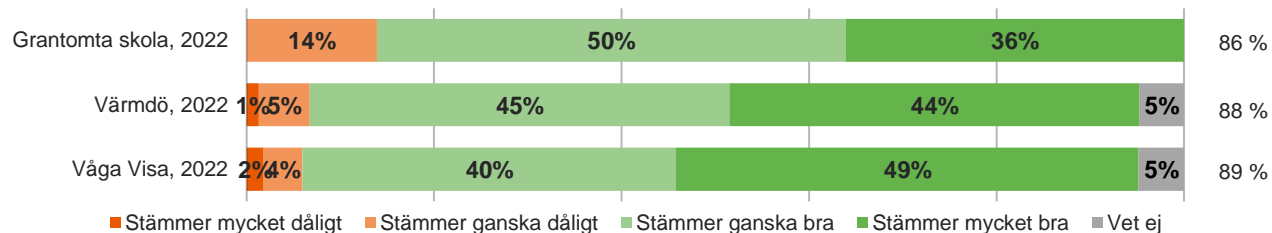
Kunskaper

Mina lärare är bra på att förklara olika saker

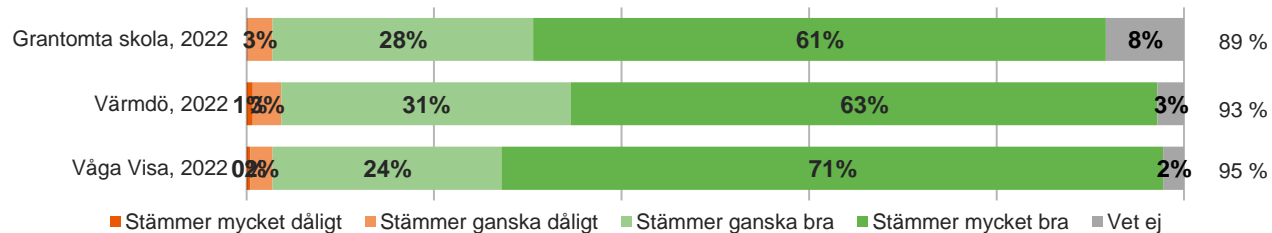
Andel som
instämmer



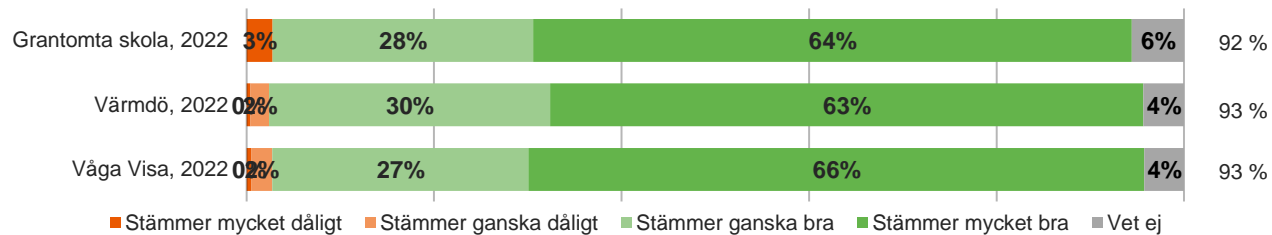
Det är roligt att lära sig saker i skolan



Lärarna i min skola hjälper mig om jag behöver det

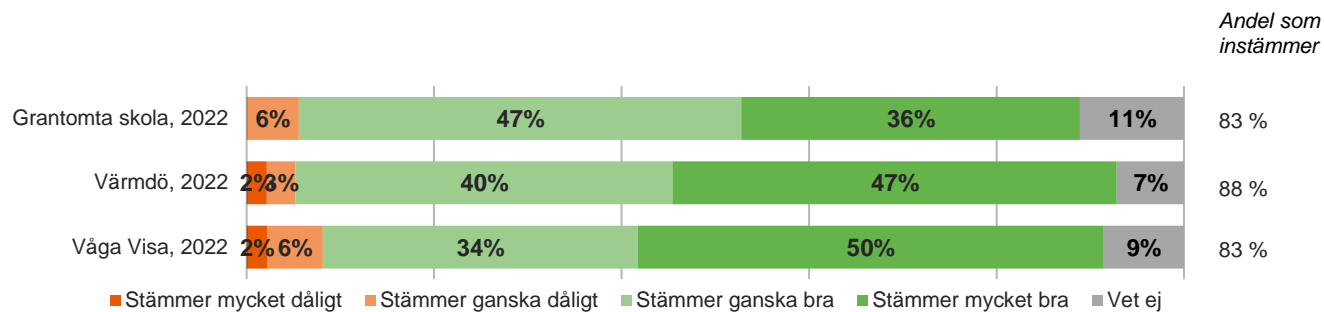


Mina lärare förklarar vad jag ska kunna i de olika ämnena

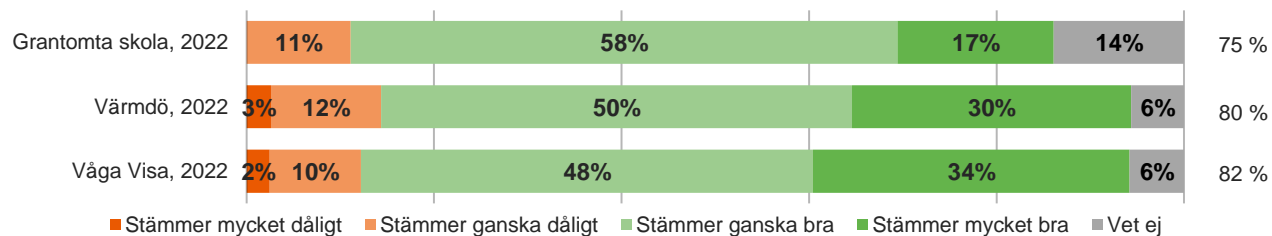


Kunskaper, forts.

Mina lärare och jag pratar om hur det går för mig i skolan

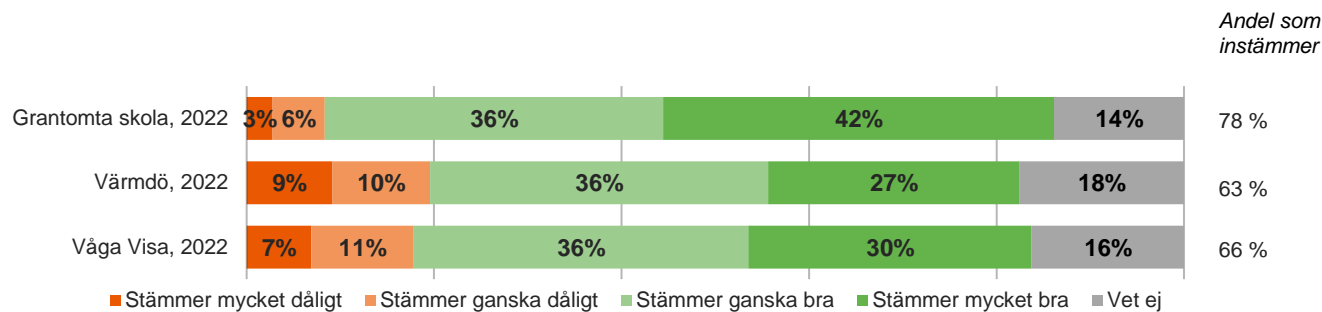


Jag lär mig nya saker varje dag i skolan

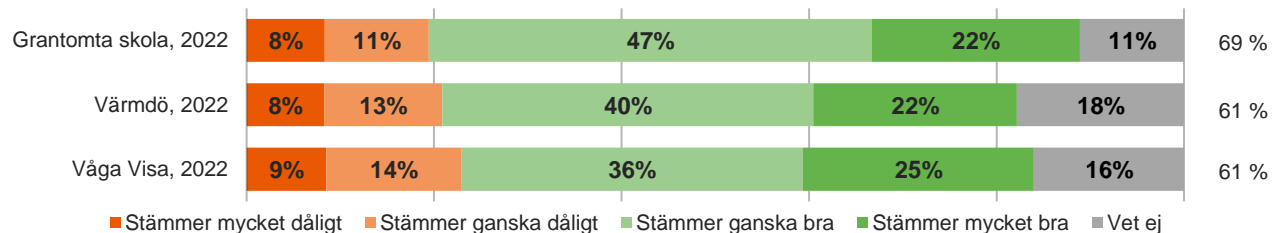


Elevernas ansvar och inflytande

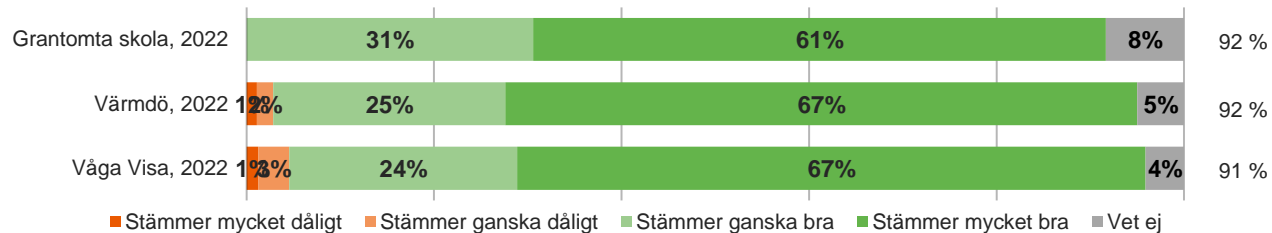
Jag är med och planerar mitt eget skolarbete



Jag är med och bestämmer hur vi ska arbeta med olika skoluppgifter

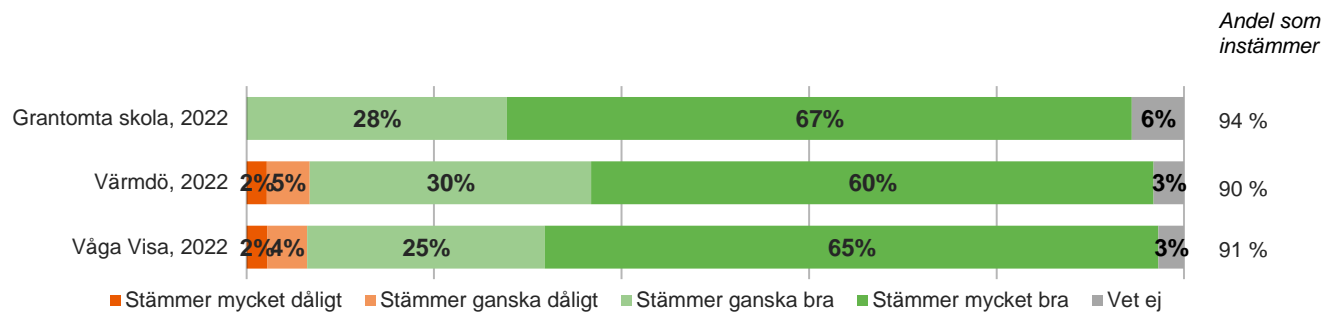


Lärarna bryr sig om vad eleverna tycker

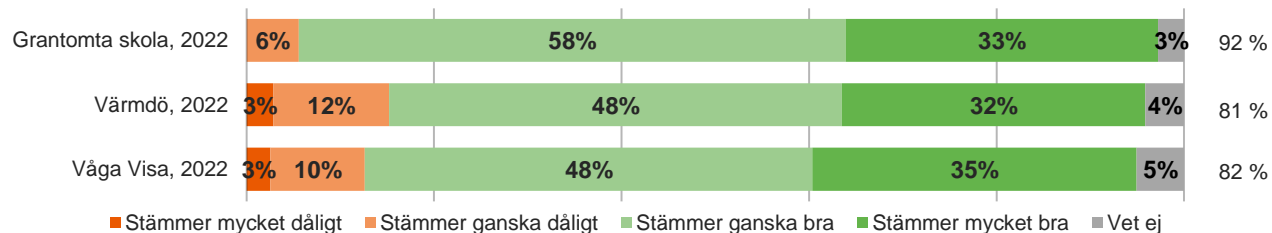


Normer och värden

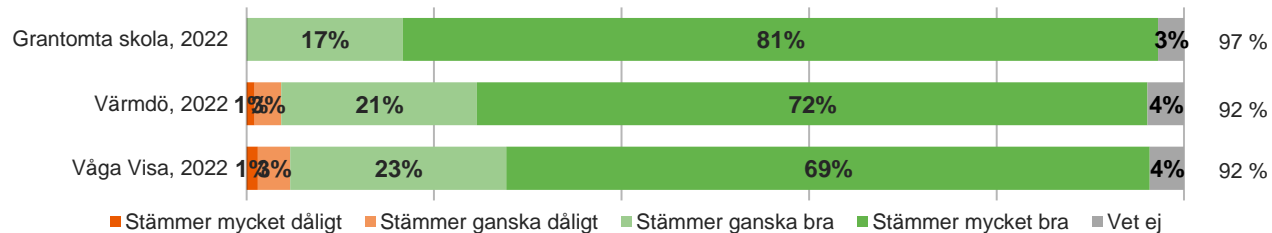
Jag känner mig trygg i skolan



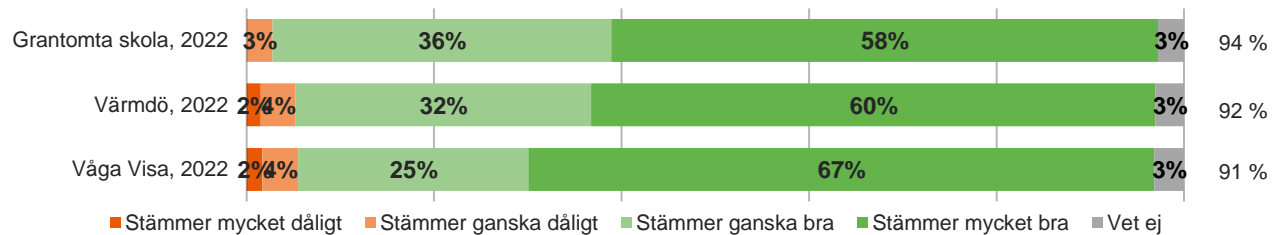
Eleverna i min skola är snälla mot varandra



I min skola säger vuxna till om någon säger eller gör något elakt

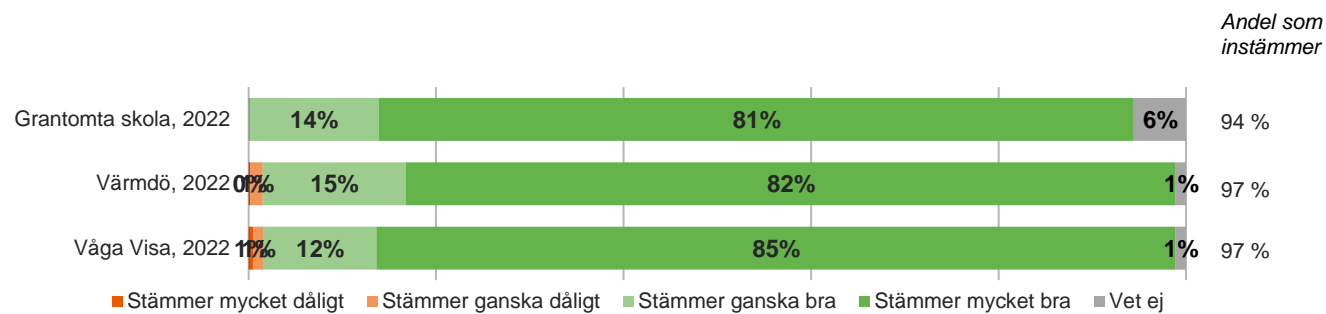


Jag trivs i skolan



Styrning och ledning

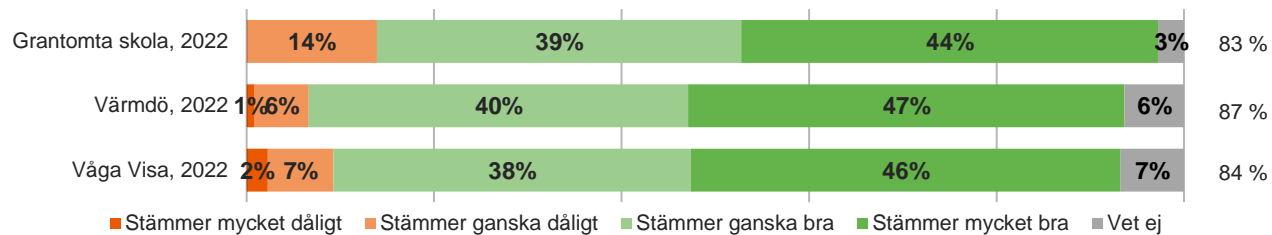
Jag har bra lärare



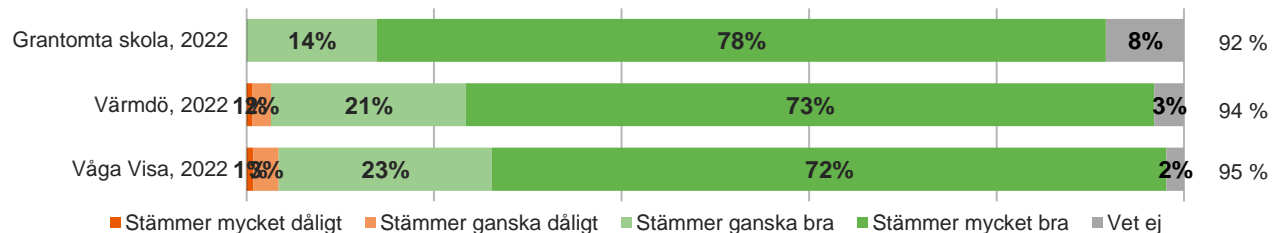
Fritidshem

På mitt fritids får eleverna vara med och bestämma

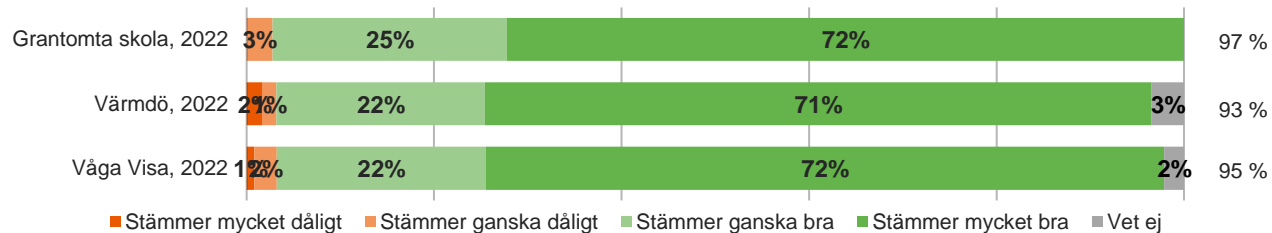
Andel som
instämmer



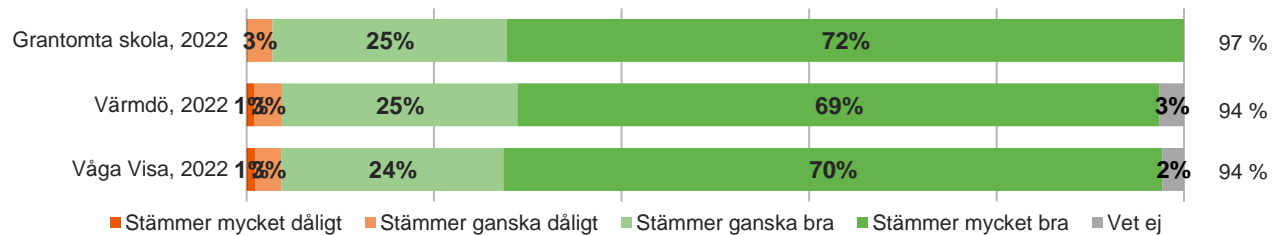
Det är bra personal på fritids



Jag känner mig trygg på fritids

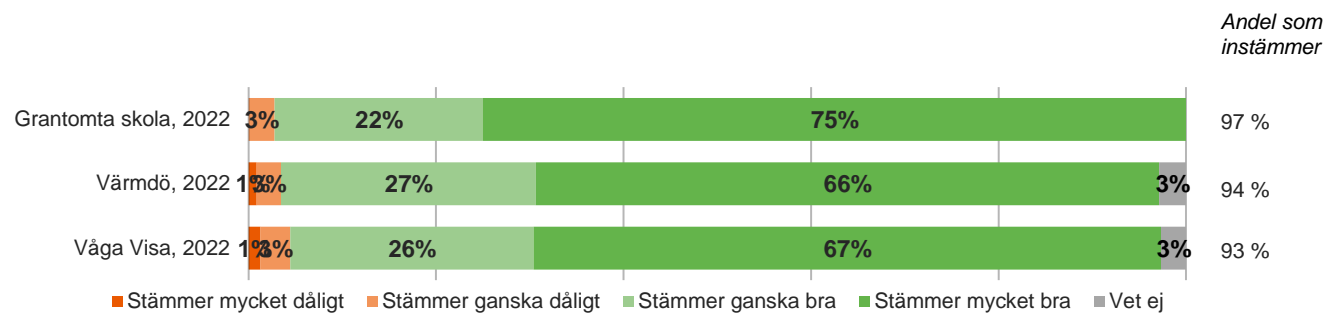


Jag trivs på fritids



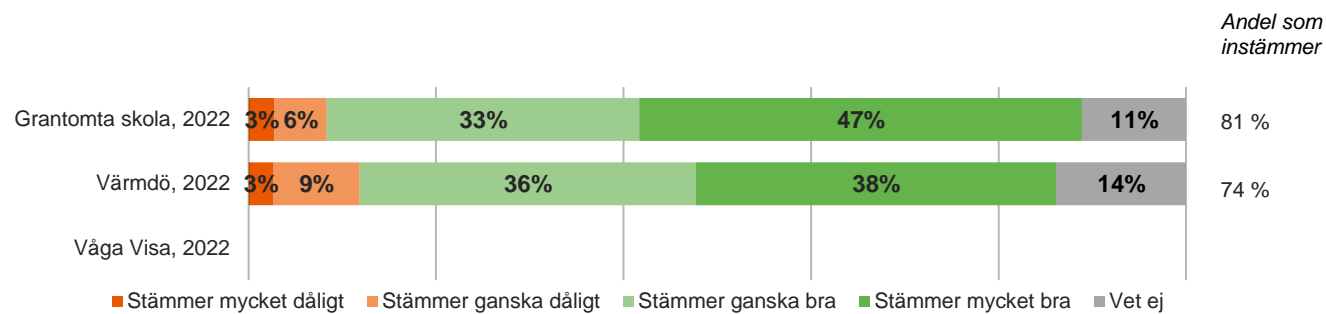
Fritidshem, forts.

Jag är nöjd med mitt fritids



Kommunspezifika frågor: Värmdö

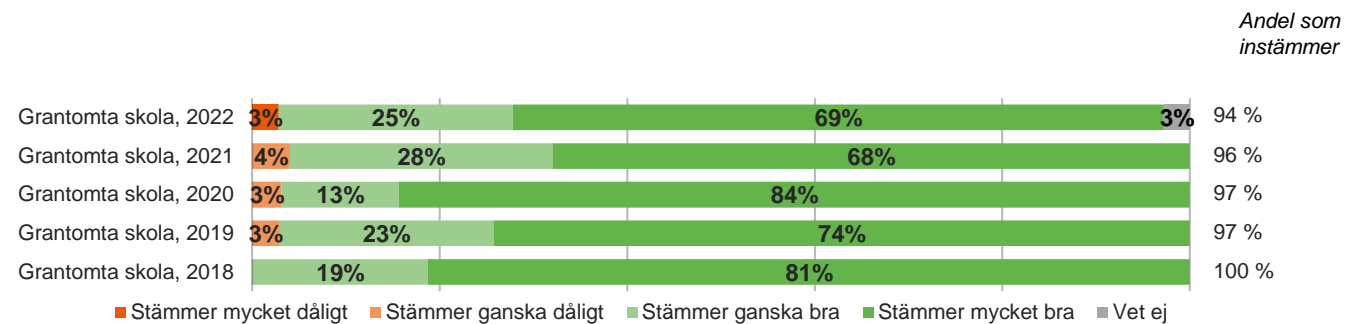
Fritids hjälper mig att lära



4.2. Jämförelse över tid

Övergripande frågor

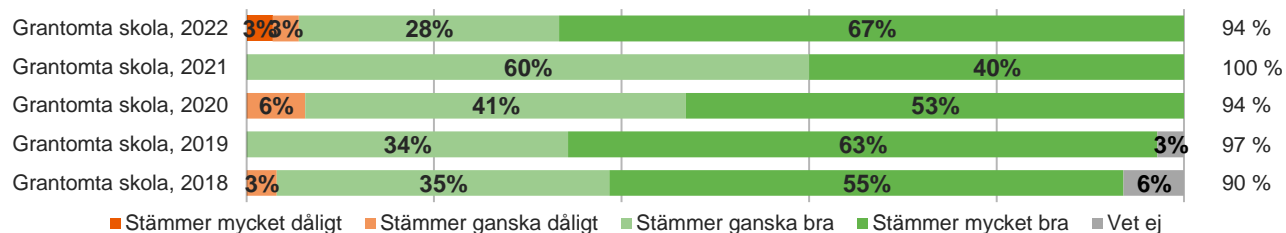
Jag är nöjd med min skola



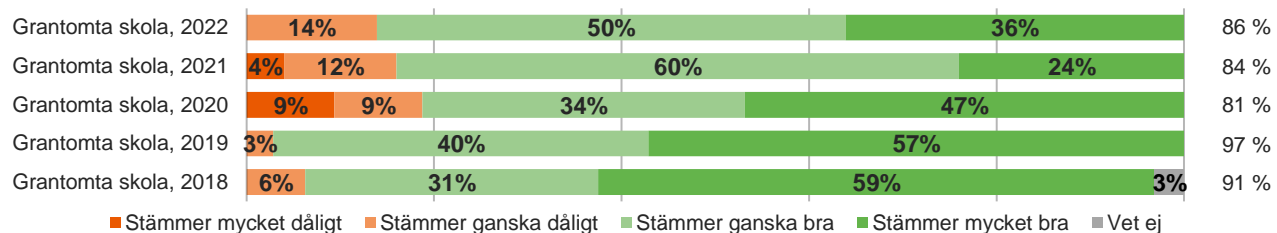
Kunskaper

Mina lärare är bra på att förklara olika saker

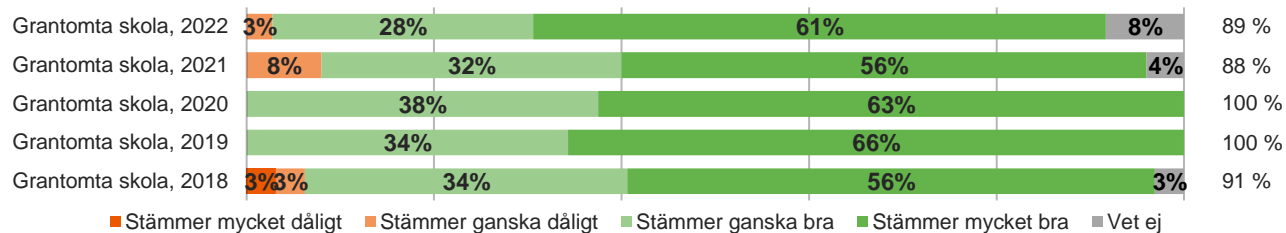
Andel som instämmer



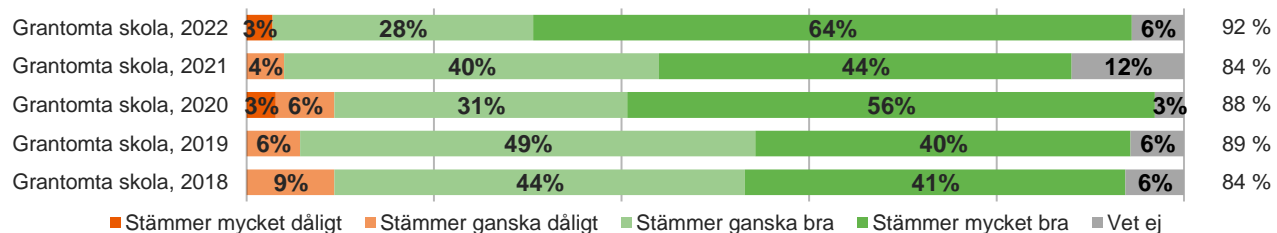
Det är roligt att lära sig saker i skolan



Lärarna i min skola hjälper mig om jag behöver det

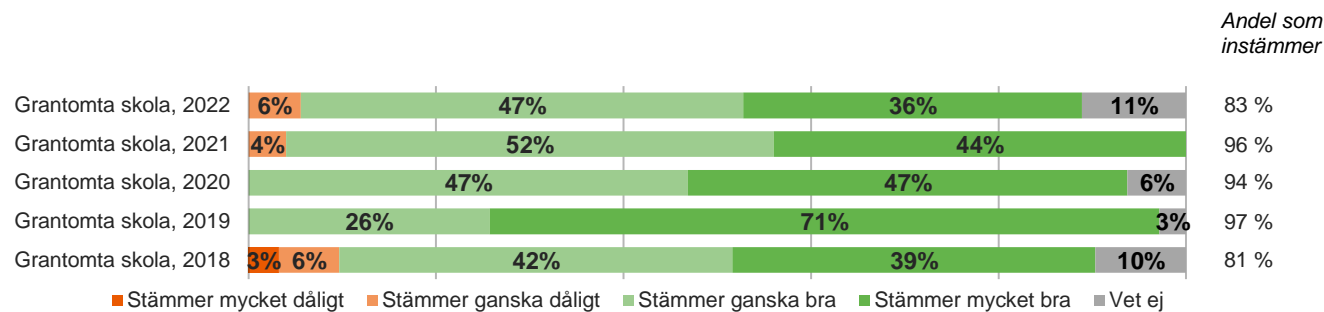


Mina lärare förklarar vad jag ska kunna i de olika ämnena

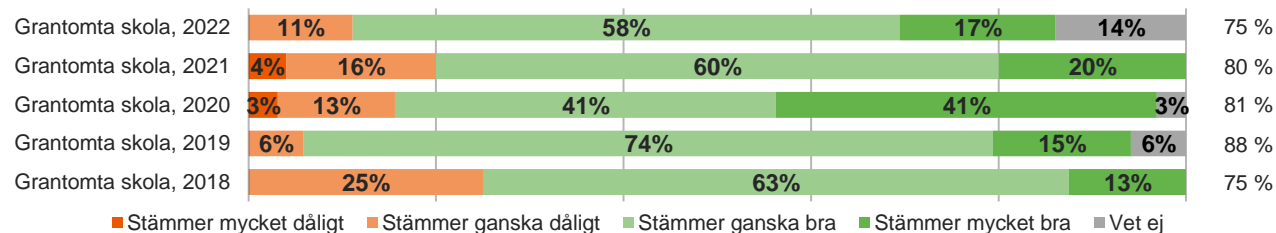


Kunskaper, forts.

Mina lärare och jag pratar om hur det går för mig i skolan



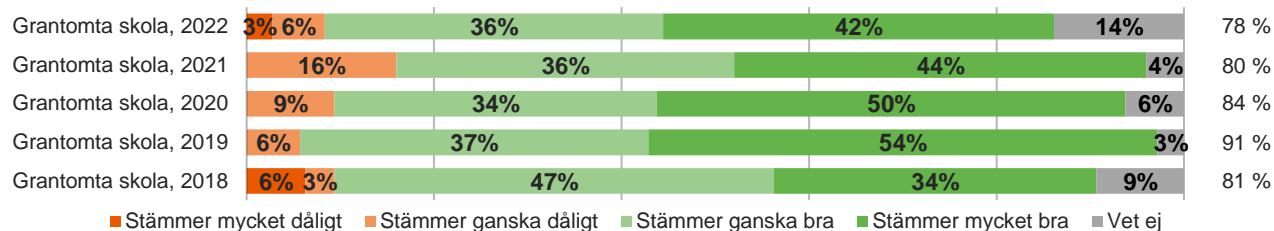
Jag lär mig nya saker varje dag i skolan



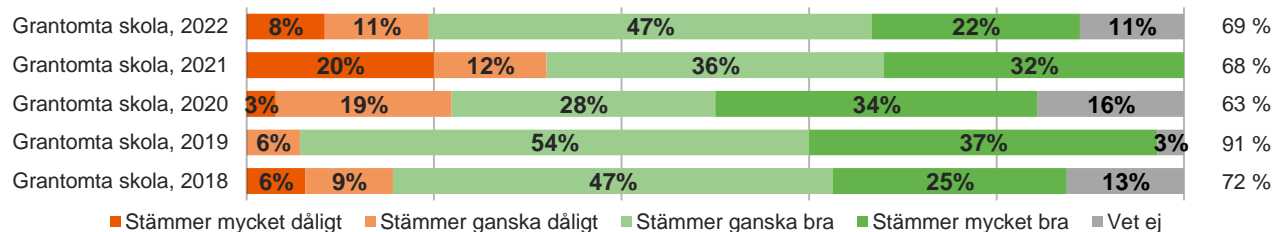
Elevernas ansvar och inflytande

Jag är med och planerar mitt eget skolarbete

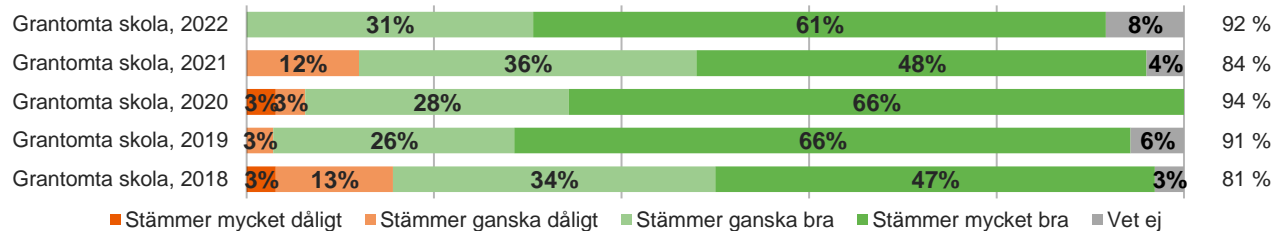
Andel som
instämmer



Jag är med och bestämmer hur vi ska arbeta med olika skoluppgifter

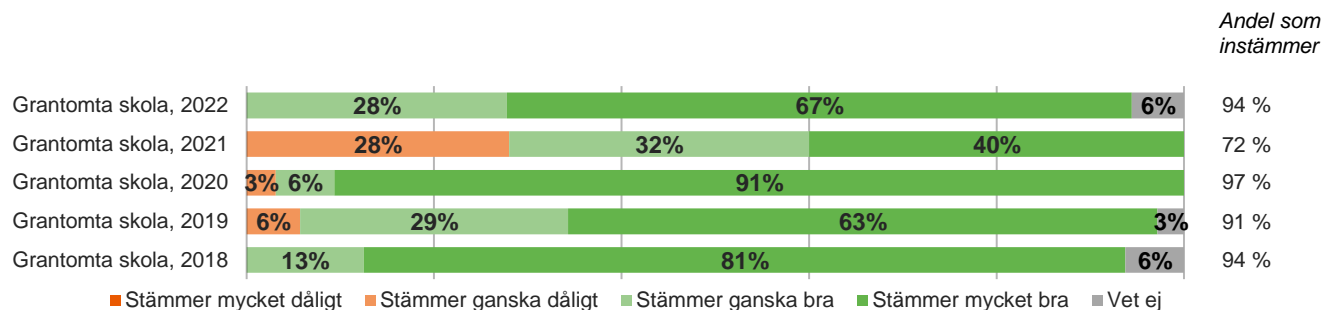


Lärarna bryr sig om vad eleverna tycker

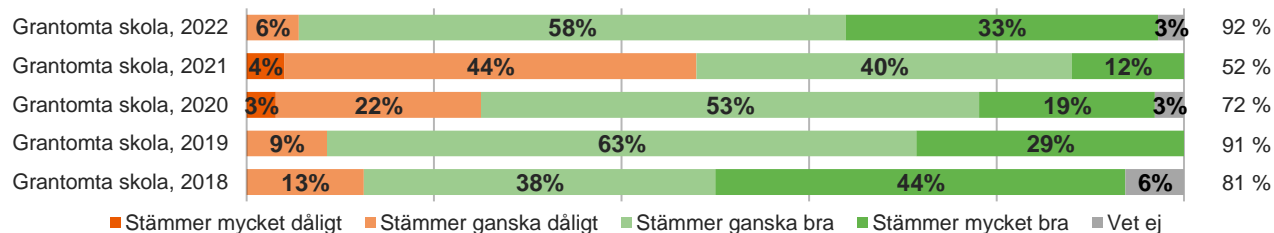


Normer och värden

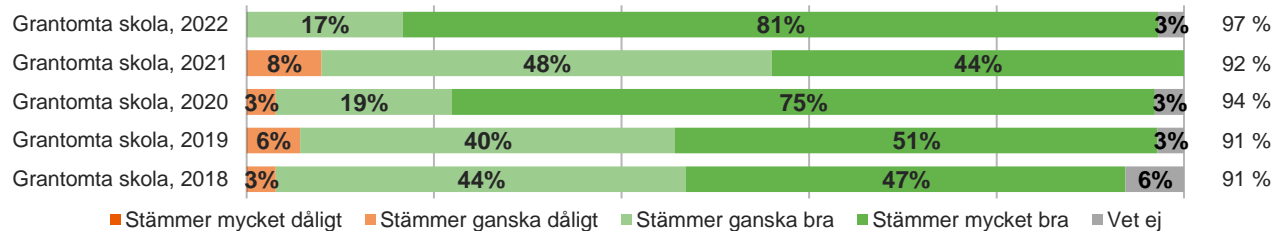
Jag känner mig trygg i skolan



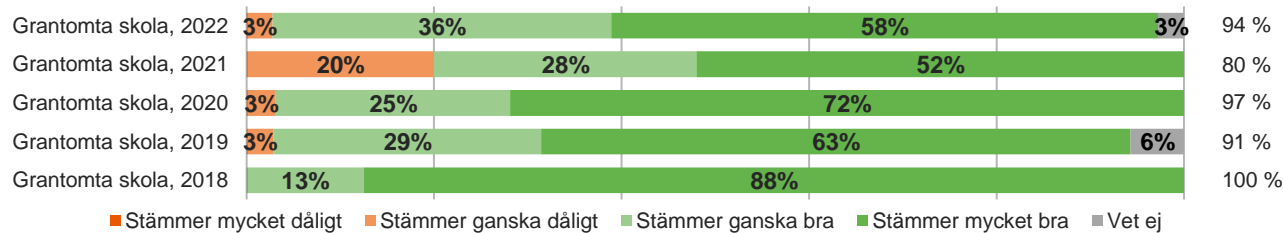
Eleverna i min skola är snälla mot varandra



I min skola säger vuxna till om någon säger eller gör något elakt

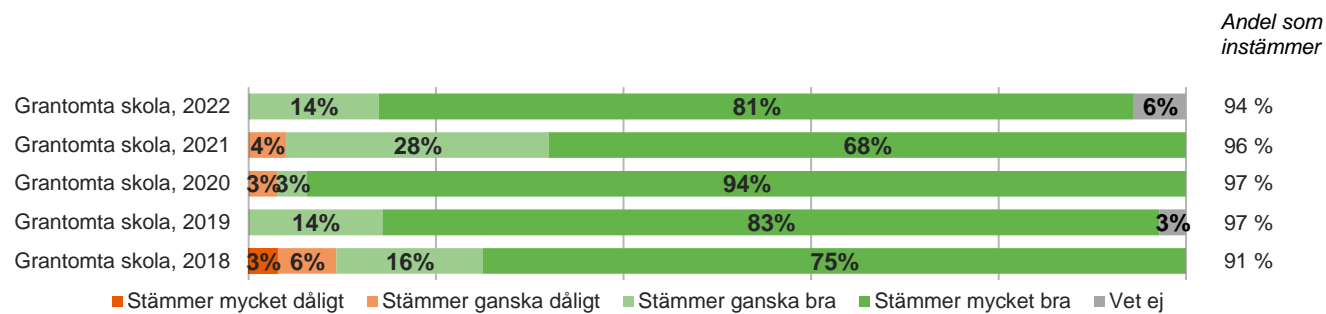


Jag trivs i skolan



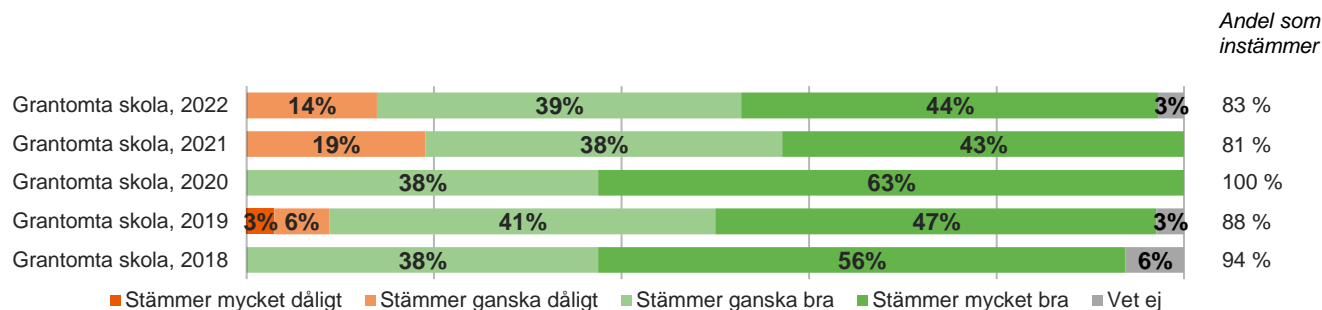
Styrning och ledning

Jag har bra lärare

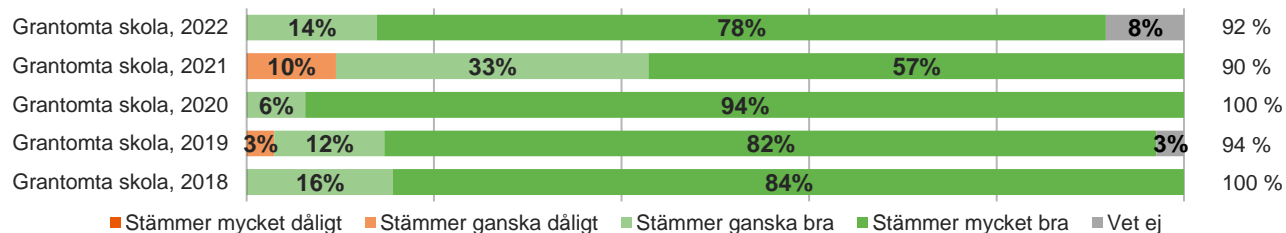


Fritidshem

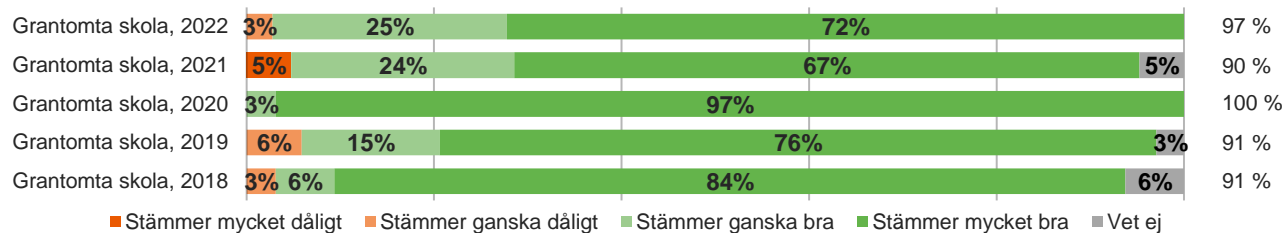
På mitt fritids får eleverna vara med och bestämma



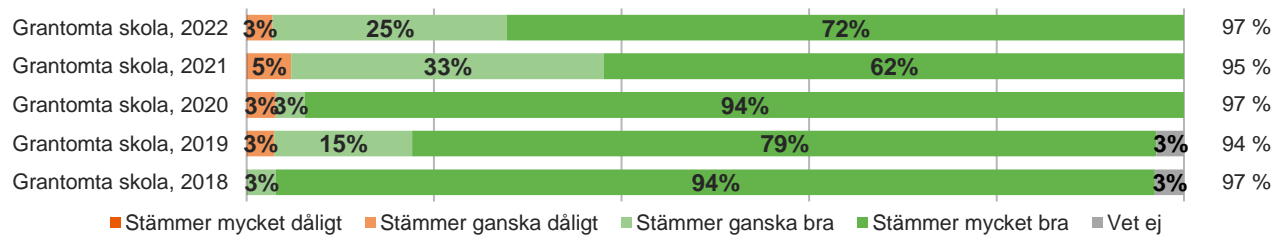
Det är bra personal på fritids



Jag känner mig trygg på fritids

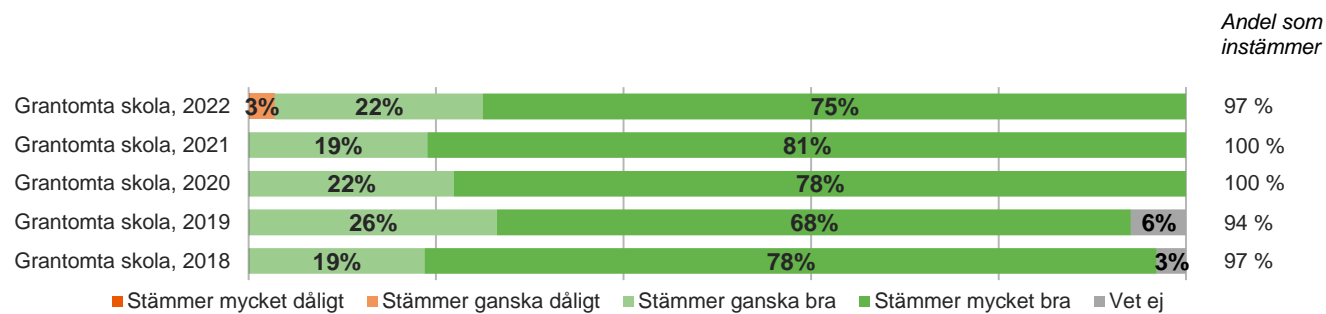


Jag trivs på fritids



Fritidshem, forts.

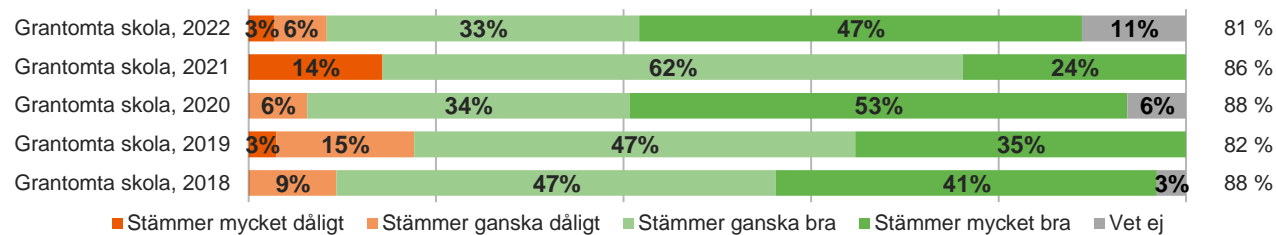
Jag är nöjd med mitt fritids



Kommunspezifika frågor: Värmdö

Fritids hjälper mig att lära

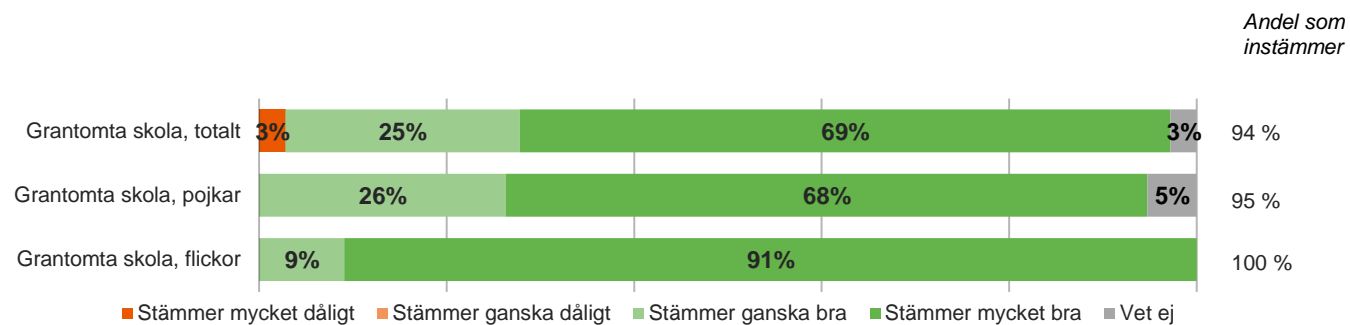
Andel som
instämmer



4.3. Jämförelse per kön

Övergripande frågor

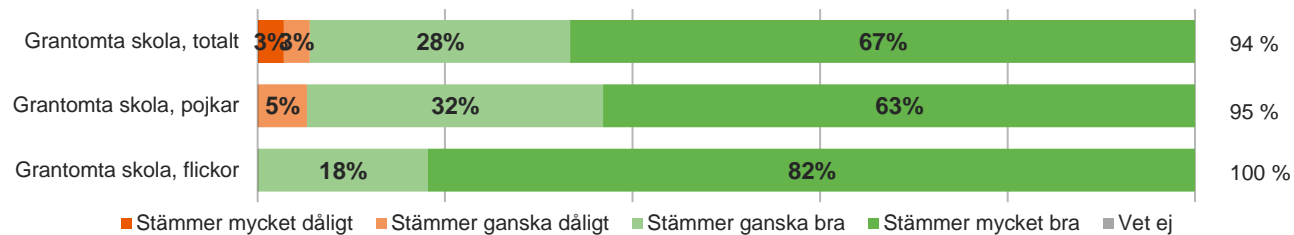
Jag är nöjd med min skola



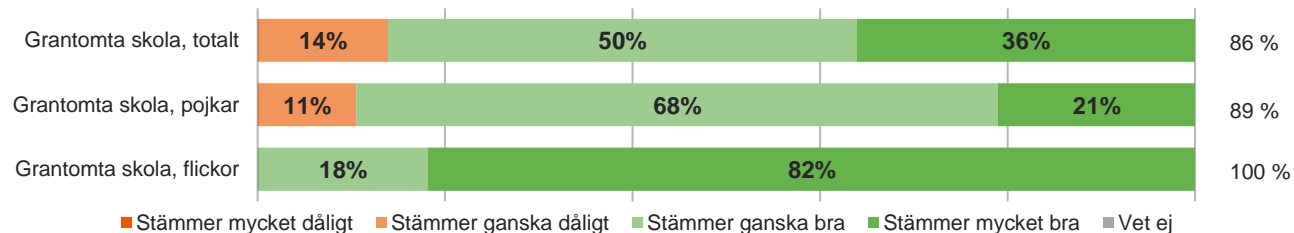
Kunskaper

Mina lärare är bra på att förklara olika saker

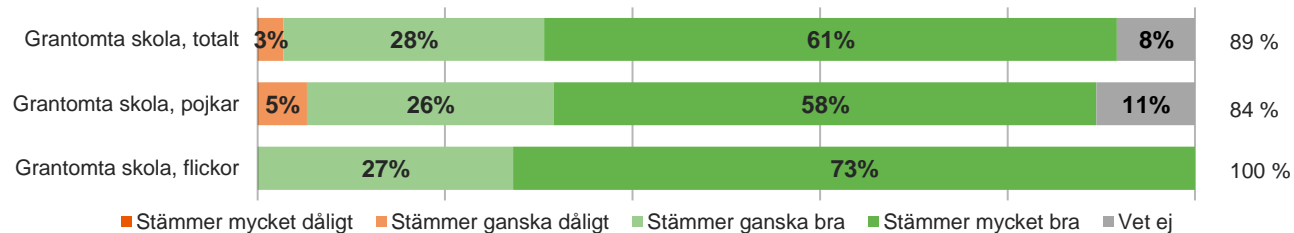
Andel som
instämmer



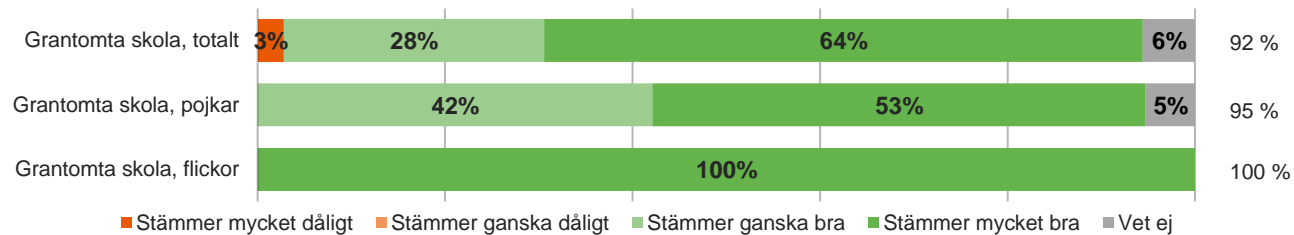
Det är roligt att lära sig saker i skolan



Lärarna i min skola hjälper mig om jag behöver det

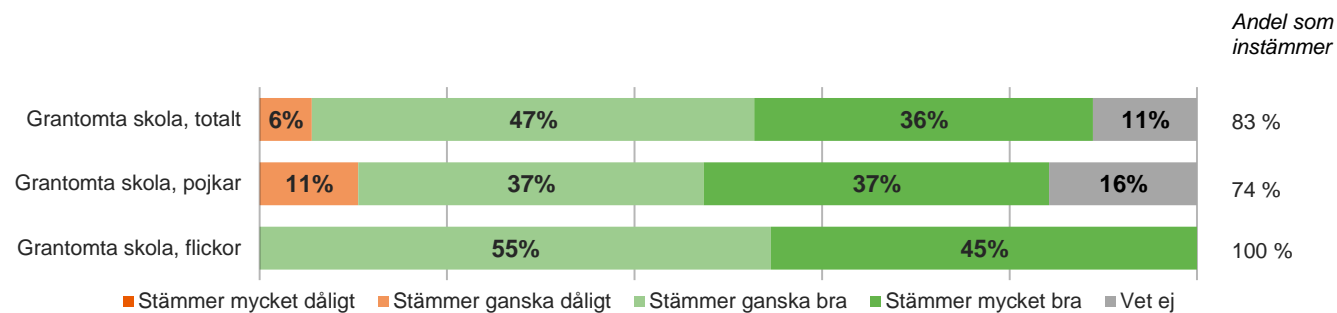


Mina lärare förklarar vad jag ska kunna i de olika ämnena

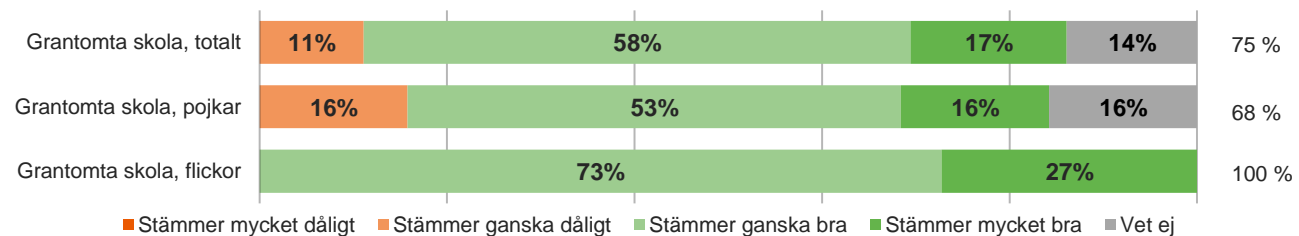


Kunskaper, forts.

Mina lärare och jag pratar om hur det går för mig i skolan

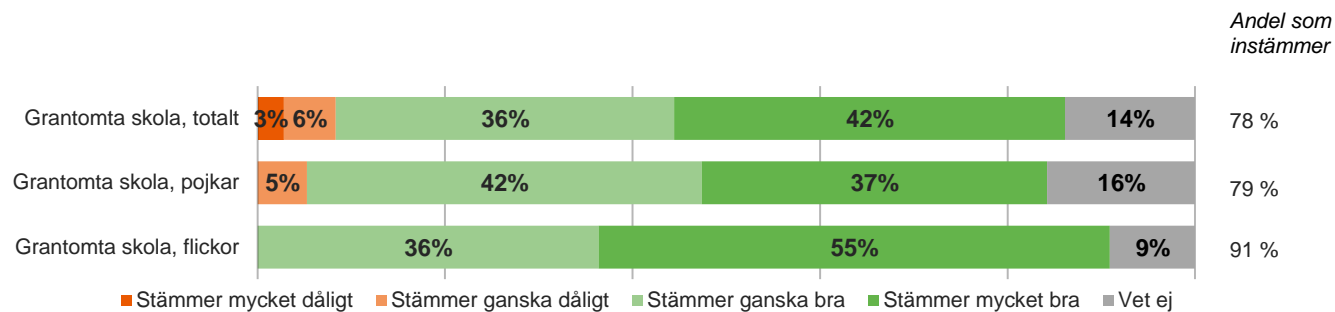


Jag lär mig nya saker varje dag i skolan

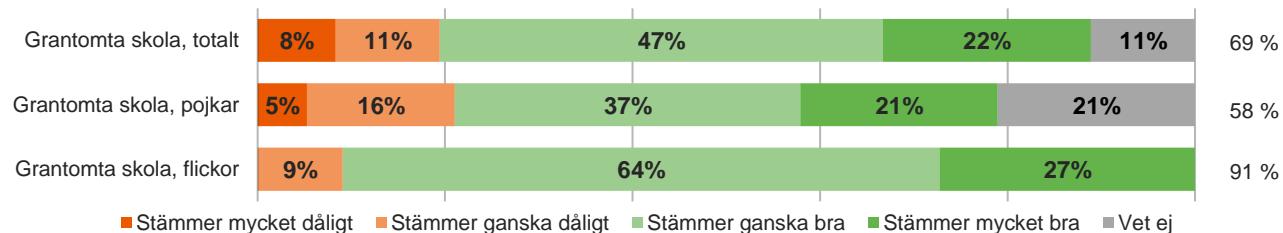


Elevernas ansvar och inflytande

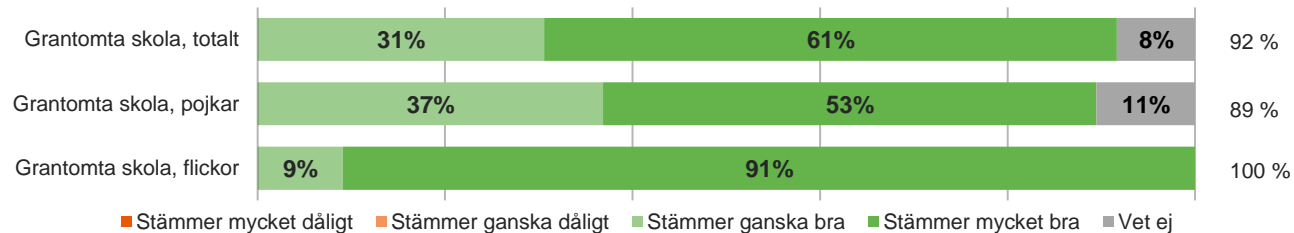
Jag är med och planerar mitt eget skolarbete



Jag är med och bestämmer hur vi ska arbeta med olika skoluppgifter

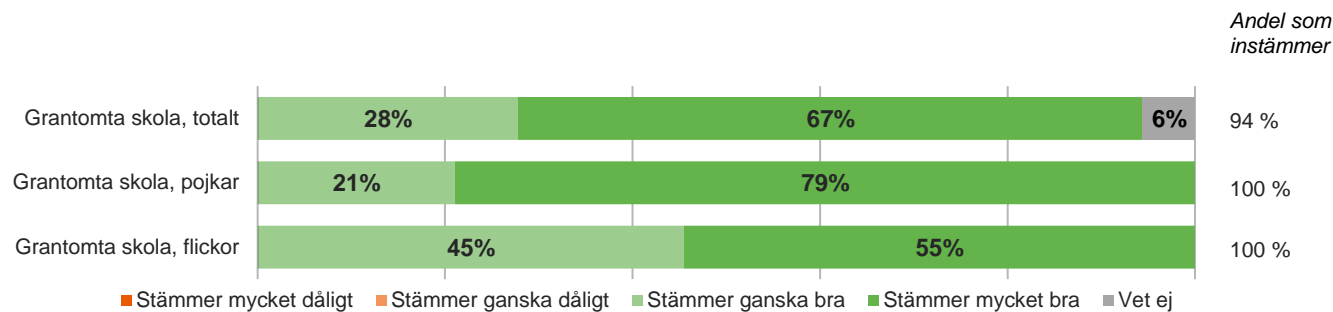


Lärarna bryr sig om vad eleverna tycker

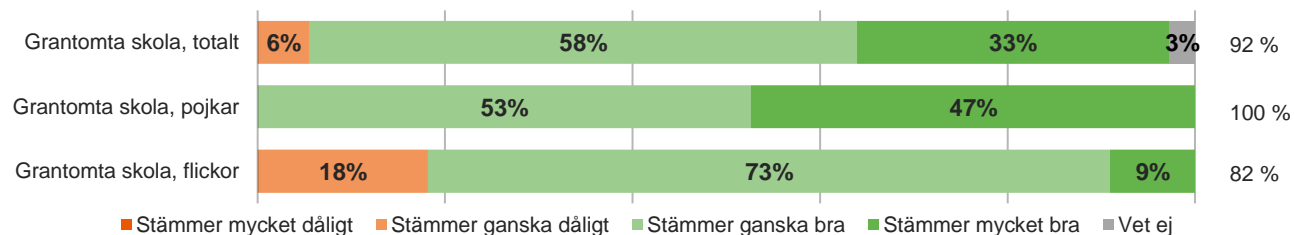


Normer och värden

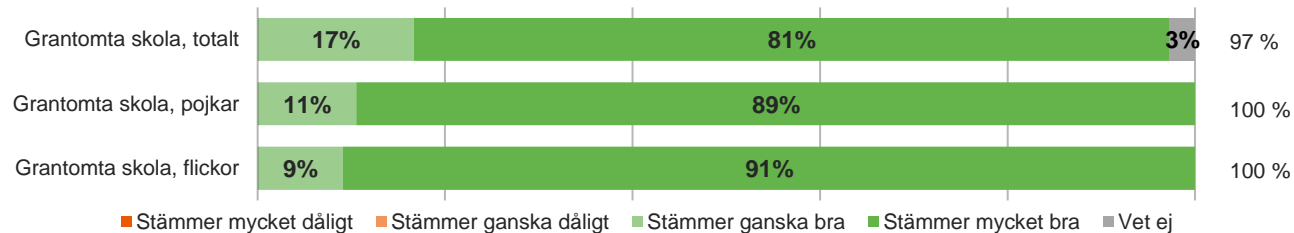
Jag känner mig trygg i skolan



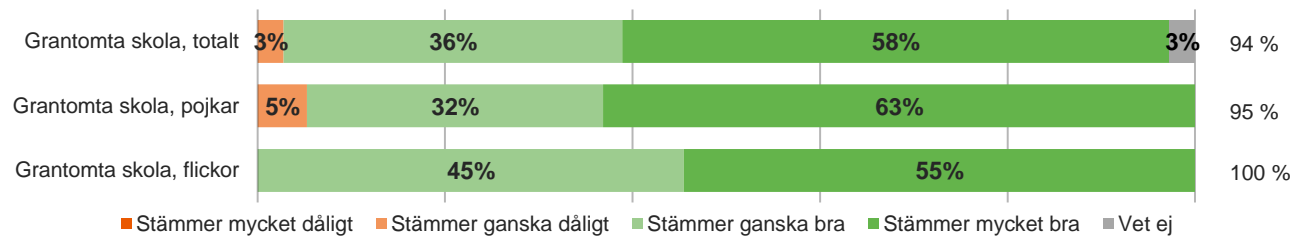
Eleverna i min skola är snälla mot varandra



I min skola säger vuxna till om någon säger eller gör något elakt

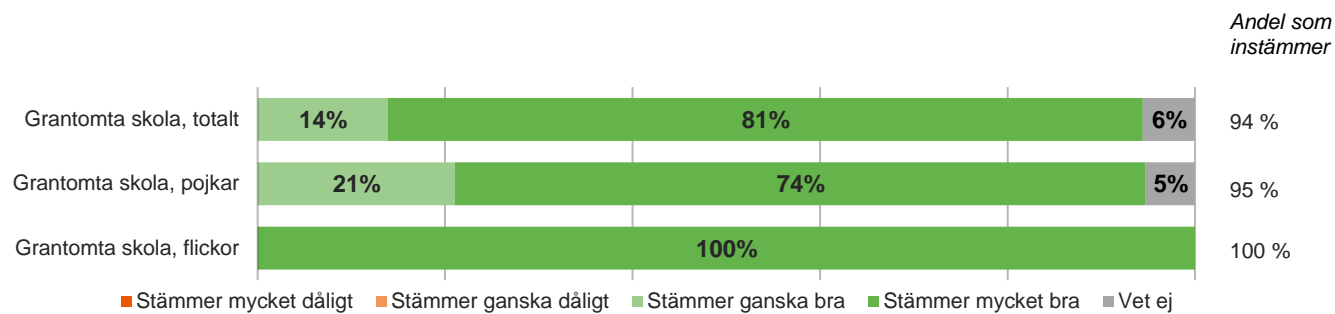


Jag trivs i skolan



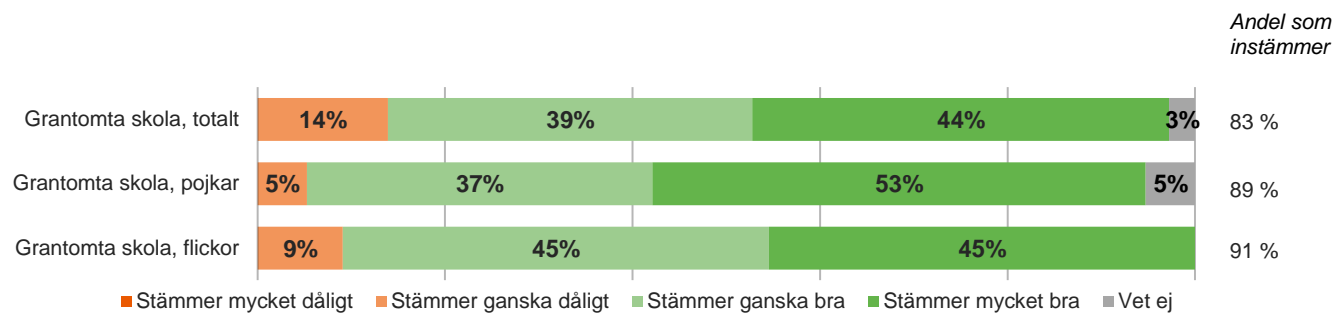
Styrning och ledning

Jag har bra lärare

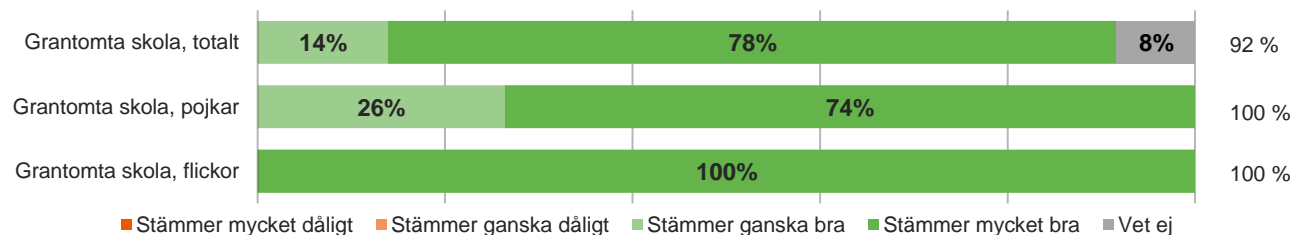


Fritidshem

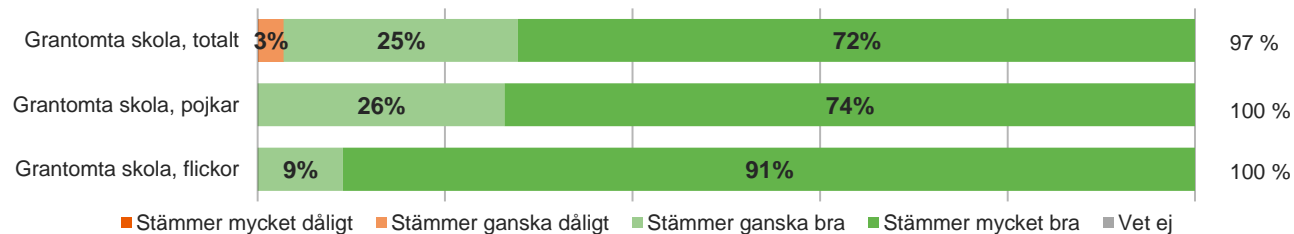
På mitt fritids får eleverna vara med och bestämma



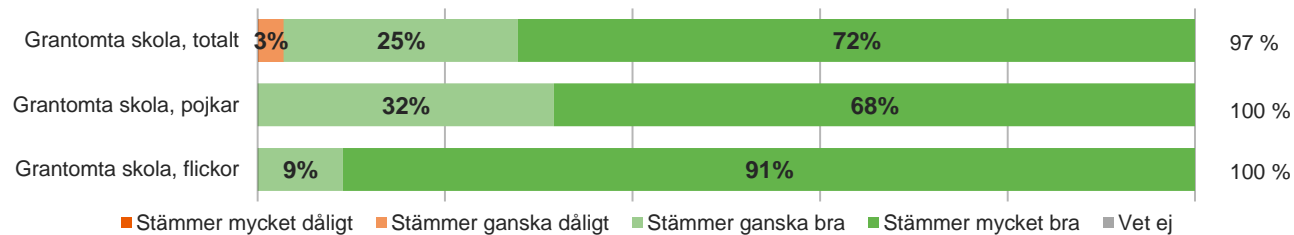
Det är bra personal på fritids



Jag känner mig trygg på fritids

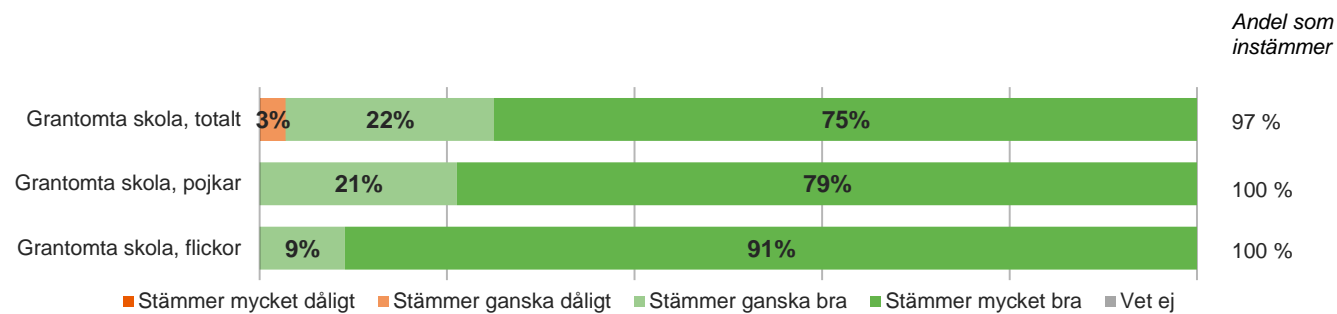


Jag trivs på fritids



Fritidshem, forts.

Jag är nöjd med mitt fritids



Kommunspezifika frågor: Värmdö

Fritids hjälper mig att lära

